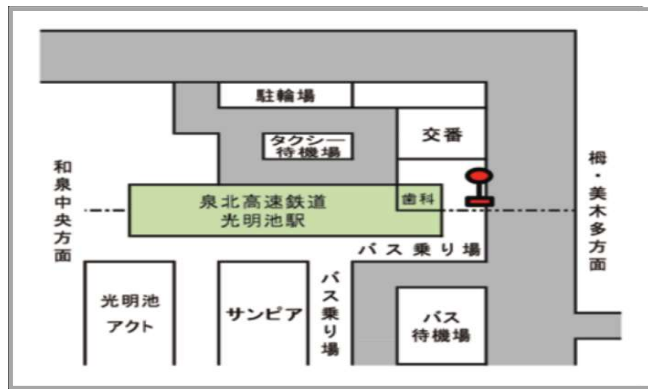


## ■ 泉北ルート（和泉中央駅・光明池駅）

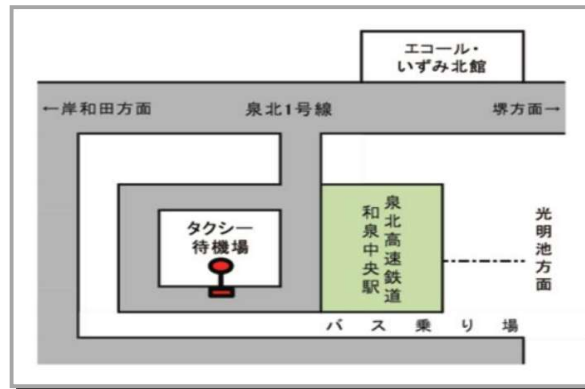
■ 上段=往路（最寄り駅 → 当センター） ■ 下段=復路（当センター → 最寄り駅）

便/区間	1便	2便	3便	4便
光明池駅 発	8:00	9:00	10:20	11:45
和泉中央駅 発	8:15	9:15	10:35	12:00
当センター 着	8:28	9:28	10:48	12:13
当センター 発		9:45	11:15	12:30
和泉中央駅 発		9:55	11:25	12:40
光明池駅 着		10:10	11:40	12:55

< 光明池駅前 >



< 和泉中央駅前 >

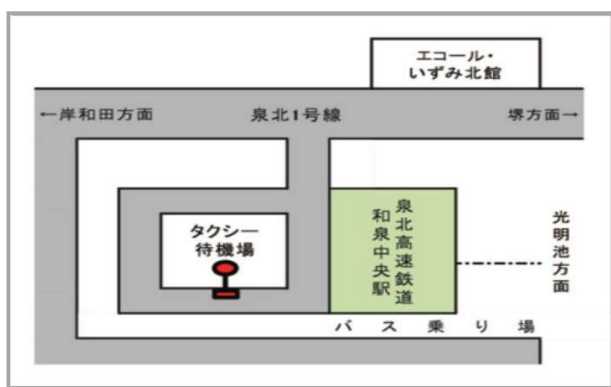


## ■ 青葉台・和泉中央駅便 《2026年7月1日より青葉台まで延伸》

■ 上段=往路（最寄り駅 → 当センター） ■ 下段=復路（当センター → 最寄り駅）

便/区間	1便	2便	3便	4便	5便	6便
青葉台 発	8:15		9:33		13:56	14:56
和泉中央駅 発	8:30	8:55	9:48		14:11	15:11
当センター 着	8:43	9:08	10:01		14:24	15:24
当センター 発			10:30	13:30	14:30	15:30
和泉中央駅 発			10:43	13:43	14:43	15:43
青葉台 着			10:56	13:56	14:56	15:56

< 和泉中央駅前 >



< 青葉台停留所前 >



### 無料送迎バスについての留意事項

- 道路の混雑や天候などにより到着時間が遅れることがあります。
- 台風などの気象状況により運行を休止することがあります。
- 土日祝は運休です。
- 車椅子でのご乗車はできません。
- 停留所に案内表示はございません。

午前中を中心に駐車場及び周辺道路が大変混雑します。なるべく公共交通機関でご来院ください。